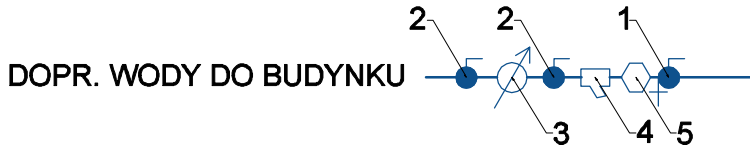
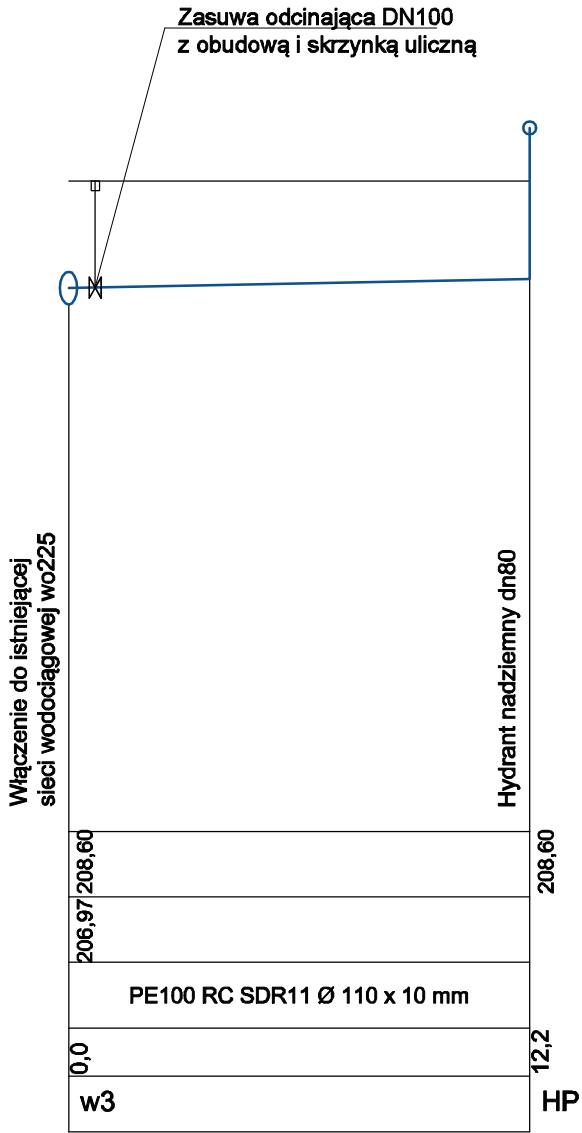
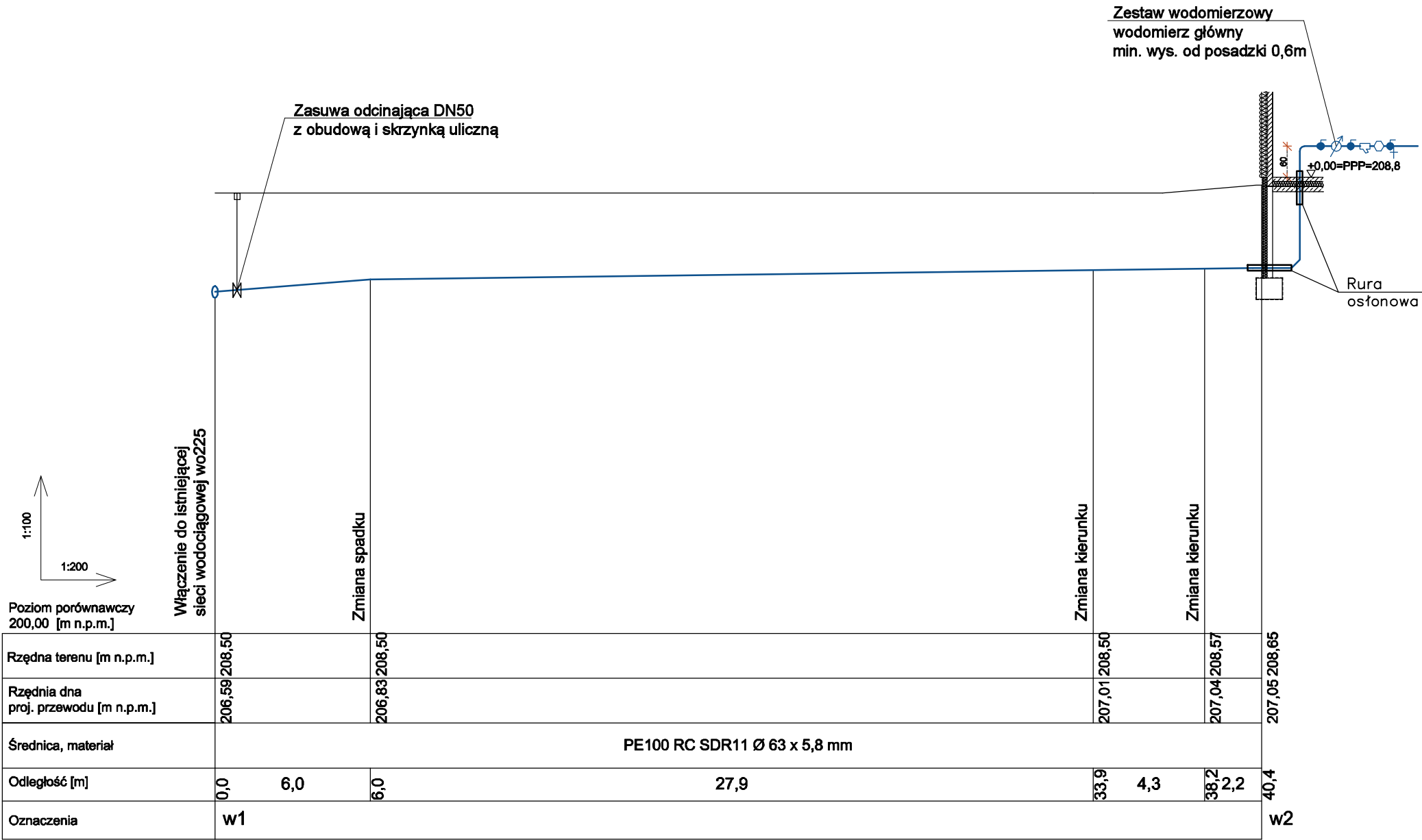


SCHEMAT ZESTAWU WODOMIERZOWEGO



- 1 - zawór odcinający ze spustem DN50
2 - zawór odcinający DN50
3 - wodomierz Apator Master+ DN32, qn=10m3/h
4 - filtr DN50
5 - zawór antyskażeniowy EA DN50



Zastrzega się wszelkie prawa wynikające z Ustawy o prawie autorskim. Rysunek niniejszy nie może być w całości lub w części przerysowany, uzupełniony lub odstąpiony komukolwiek, bez pisemnej zgody firmy aspi.

aspi			
NAZWA I ADRES OBIEKTU	BUDYNEK REMIZY OSP Z MAGAZYNEM OBRONY CYWILNEJ IDENTYFIKATOR DZIAŁKI EWIDENCYJNEJ 180603_2.0005.648/2 ; 180603_2.0005.648/5 180603_2.0005.648/7		
TEMAT	PROFIL PRZYŁĄCZA WODY I HYDRANTU ZEWNĘTRZNEGO		
PROJEKTANT	EWA WIĄCEK	15/99	
OPRACOWAŁ	TOMASZ KUŚNIERZ	Tomasz Kuśnierz	
SKALA	DATA	NR RYS.	BRANŻA
1:100/200	12.2025	PS-01	INST.
autorskie studio projektowo-inwestycyjne ul.Biernackiego 13a/39, 39-300 MIELEC tel. (017) 788 46 46 e-mail-aspi@aspi.com.pl www.aspi.com.pl			